

109年
高雄市自治人員
性別統計分析



高雄市政府民政局
Civil Affairs Bureau, Kaohsiung City Government

編製機關：高雄市政府民政局
中華民國 109 年 6 月

目 錄

壹、前言.....	3
貳、現況描述.....	3
參、統計分析.....	4
肆、結論與建議.....	9

壹、前言

隨著性別平等意識落實於施政，女性參與地方基層治理的自治人數也越來越多，本文探討本市里鄰長之性別人數及性別比率，並與其他直轄市做比較，以了解本市目前里鄰長性別分布概況，期能對市府制訂民政性別主流化相關政策及本局業務推展有所助益。

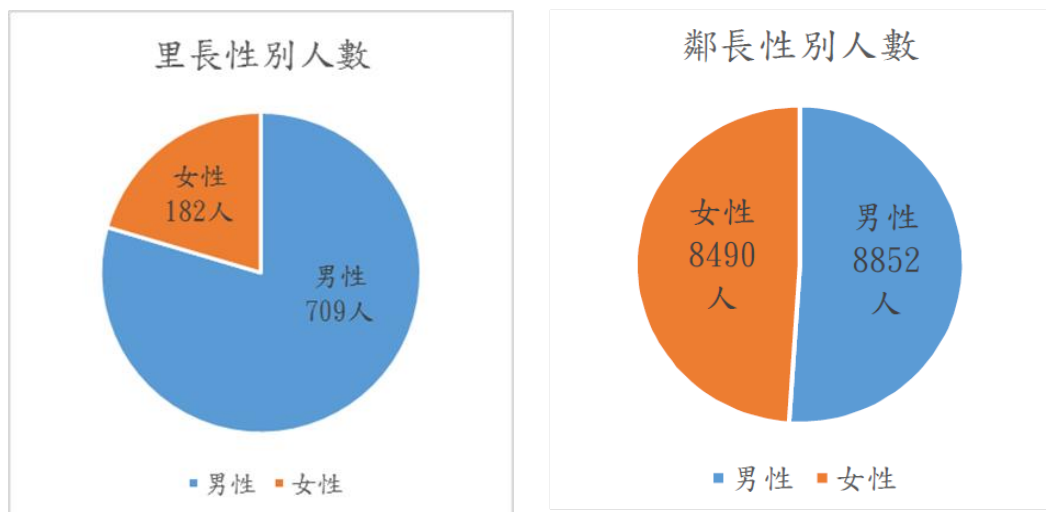
貳、現況描述

截至 109 年 5 月底，高雄市里鄰長性別人數及比例如下：

表 1 109 年 5 月底高雄市里鄰長性別人數及比例

	男性	女性
里長人數	709	182
里長比例	79.57%	20.43%
鄰長人數	8852	8490
鄰長比例	51.04%	48.96%

圖 1 109 年 5 月底高雄市里鄰長性別人數



由上表及圖可知，高雄市現任里長男性人數為 709 人，占比為

79.57%，女性里長人數 182 人，比例僅佔 20.43%，男女性別比例差距懸殊；但現任鄰長部份男女比例則均衡許多，各約五成左右。

參、統計分析

(一) 本市各行政區女性里長人數及分布比例：

表 2 109 年 5 月底高雄市各行政區女性里長人數及比例

區名	里長人數	女性里長人數	女性里長比例(註 1)
鹽埕區	21	3	14.29%
鼓山區	38	6	15.79%
左營區	39	14	35.90%
楠梓區	37	13	35.14%
三民區	86	20	23.26%
新興區	32	5	15.63%
前金區	20	4	20.00%
苓雅區	69	13	18.84%
前鎮區	59	11	18.64%
旗津區	13	1	7.69%
小港區	38	9	23.68%
鳳山區	76	23	30.26%
林園區	24	4	16.67%
大寮區	25	6	24.00%
大樹區	18	1	5.56%
大社區	9	0	0.00%
仁武區	16	2	12.50%
鳥松區	7	2	28.57%
岡山區	33	7	21.21%
橋頭區	17	3	17.65%
燕巢區	11	1	9.09%
田寮區	10	2	20.00%
阿蓮區	12	2	16.67%
路竹區	20	5	25.00%
湖內區	14	4	28.57%
茄萣區	15	4	26.67%

永安區	6	0	0.00%
彌陀區	12	0	0.00%
梓官區	15	0	0.00%
旗山區	21	1	4.76%
美濃區	19	1	5.26%
六龜區	12	2	16.67%
甲仙區	7	4	57.14%
杉林區	8	3	37.50%
內門區	18	2	11.11%
茂林區	3	0	0.00%
桃源區	8	3	37.50%
那瑪夏區	3	1	33.33%
合計	891	182	20.43%

註 1：各行政區女性里長比例計算方式為該區女性里長人數除以該區里長總人數

圖 2 109 年 5 月底高雄市各行政區女性里長人數及比例

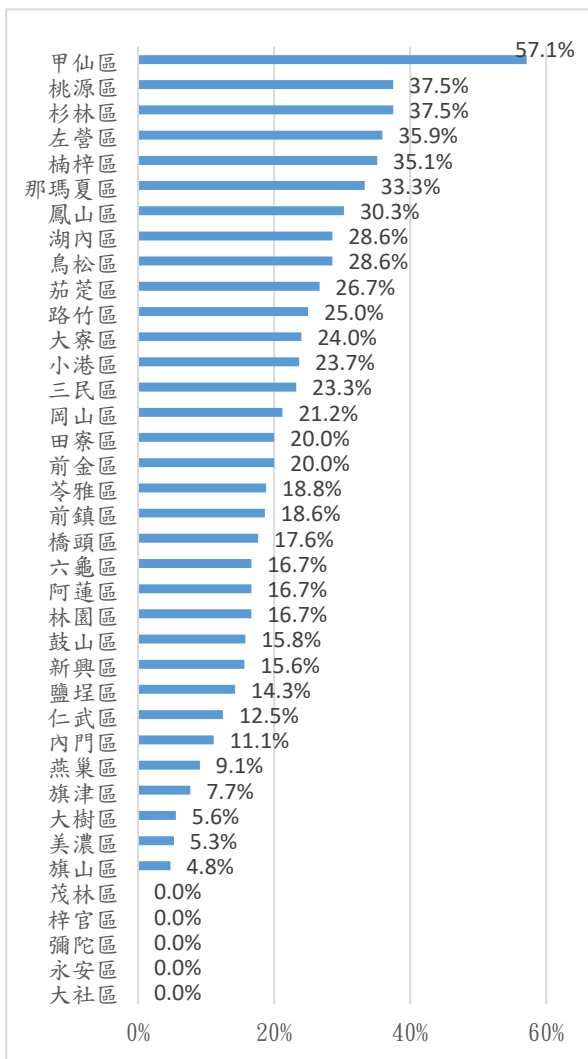
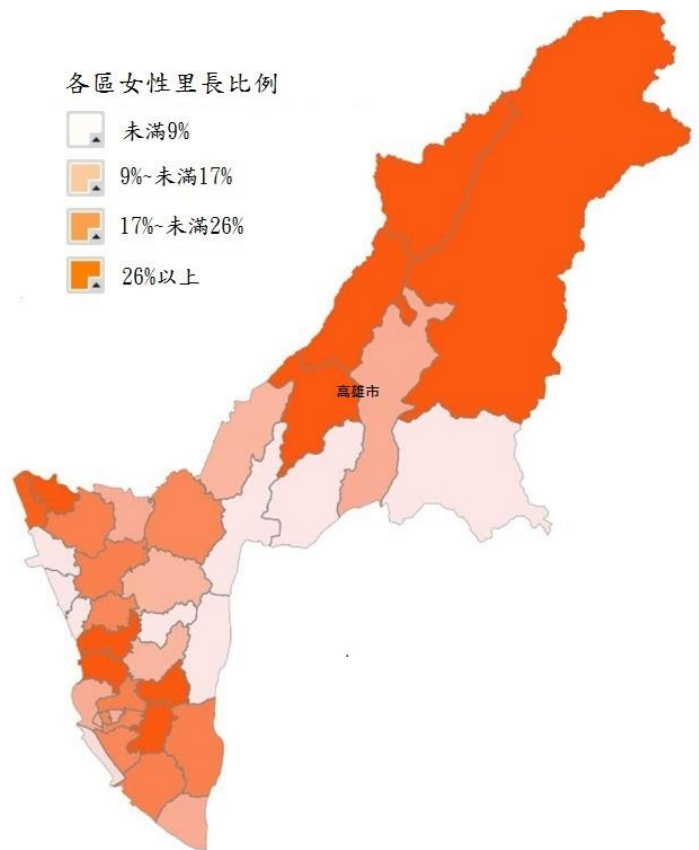


圖 3 109 年 5 月底高雄市各行政區女性里長比例統計地圖



本市行政區女性里長比例最高前三名依序為甲仙區(57.1%)、杉林區(37.5%)、桃源區(37.5%)、左營區(35.9%)；除甲仙區女性里長超過五成以外，其他行政區比例皆未達四成；而大社區、永安區、彌陀區、梓官區、茂林區目前無女性里長。

(二) 本市各行政區女性鄰長人數及分布比例：

表 3 109 年 5 月底高雄市各行政區女性鄰長人數及比例

區名	鄰長人數	女性鄰長人數	女性鄰長比例(註 2)
鹽埕區	228	135	59.21%
鼓山區	719	429	59.67%
左營區	710	398	56.06%
楠梓區	803	497	61.89%
三民區	1734	1027	59.23%
新興區	453	271	59.82%
前金區	261	145	55.56%
苓雅區	1242	780	62.80%
前鎮區	1298	766	59.01%
旗津區	212	100	47.17%
小港區	697	366	52.51%
鳳山區	2058	1197	58.16%
林園區	517	212	41.01%
大寮區	724	307	42.40%
大樹區	370	118	31.89%
大社區	174	63	36.21%
仁武區	388	187	48.20%
鳥松區	191	94	49.21%
岡山區	530	229	43.21%
橋頭區	347	156	44.96%
燕巢區	279	69	24.73%
田寮區	140	28	20.00%
阿蓮區	275	76	27.64%
路竹區	392	119	30.36%

湖內區	255	89	34.90%
茄萣區	304	108	35.53%
永安區	81	19	23.46%
彌陀區	206	49	23.79%
梓官區	273	74	27.11%
旗山區	377	124	32.89%
美濃區	382	86	22.51%
六龜區	215	54	25.12%
甲仙區	91	21	23.08%
杉林區	142	29	20.42%
內門區	196	38	19.39%
茂林區	19	5	26.32%
桃源區	39	16	41.03%
那瑪夏區	20	9	45.00%
合計	17342	8490	48.96%

註 2：各行政區女性鄰長比例計算方式為該區女性鄰長人數除以該區鄰長總人數

圖 4 109 年 5 月底高雄市各行政區女性鄰長人數及比例

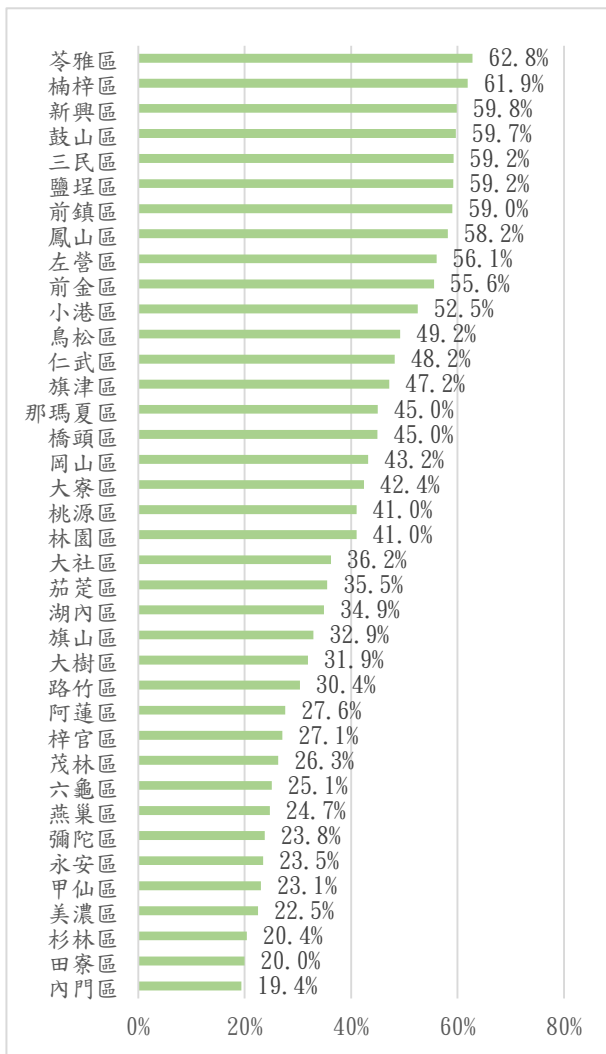
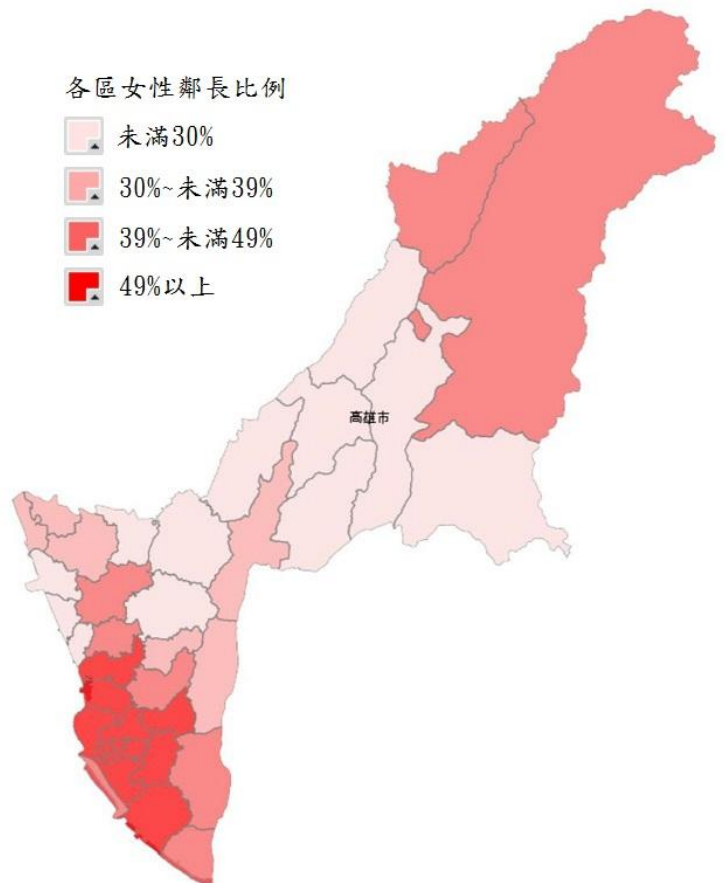
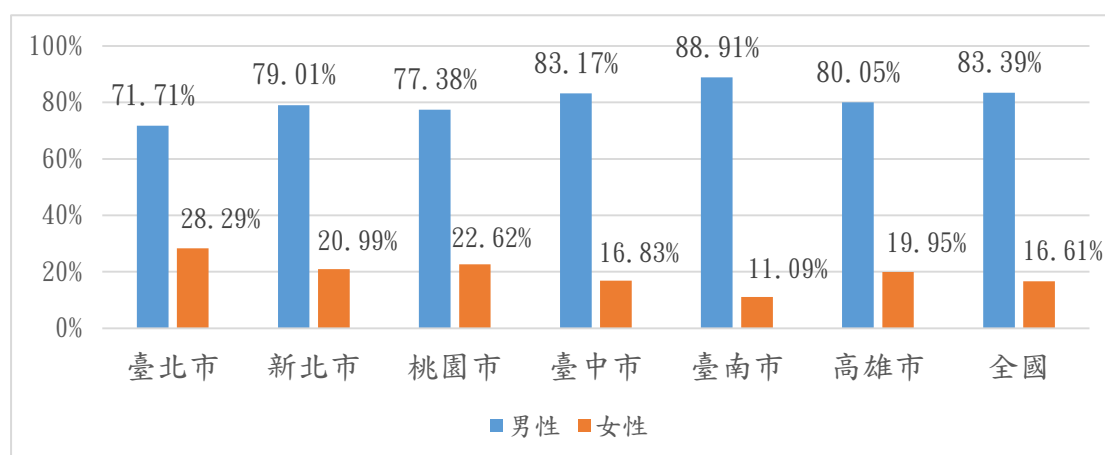


圖 5 109 年 5 月底高雄市各行政區女性鄰長比例統計地圖



本市行政區女性鄰長比例最高前三名依序為苓雅區(62.8%)、楠梓區(61.89%)、新興區(59.8%)，其比例皆有接近六成以上；而在分布區域上，女性鄰長比例較高之區域多集中在合併前原高雄市之行政區。

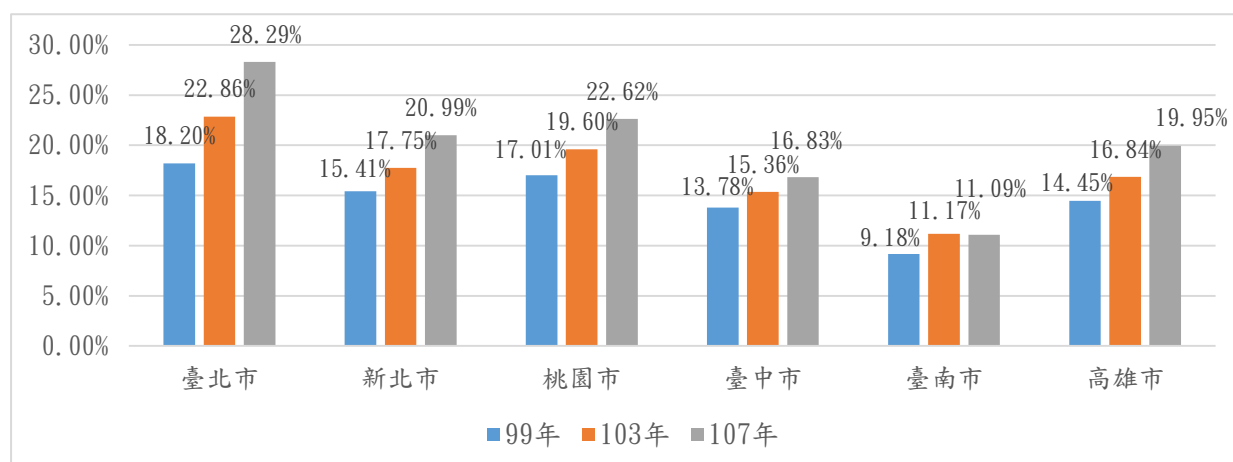
圖 6 107 年地方公職人員選舉一六都及全國當選里長性別



由上圖可知，台灣北部直轄市之女性里長比例上較中南部直轄市略高，但仍然是以男性里長佔絕對多數；而本市女性里長人數比例則略高於全國各縣市平均。

(四) 近三屆里長選舉性別統計分析：

圖 7 近三屆里長選舉六都女性比例



雖然里長性別比例現況仍然以男性為主，但六都女性里長比例有逐年上升之趨勢，顯示女性參與地方自治的人數逐漸增加，本市女性里長增長情形也與趨勢一致。

肆、結論與建議

雖然目前地方基層服務之里長仍多以男性為主，但隨著時代進步以及性別平權意識之落實，逐漸讓更多女性開始行使政治參與的權利並投入基層選舉，並使女性里長的比例逐漸增加，未來民政系統於推行各項市政時，應多加聽取女性里鄰長之意見，讓更多不同角度的想法與聲音能被行政機關所聽見與採納，才能制定出對不同族群民眾的日常生活有更完善照顧的政策。