

統計分析報告

109 年高雄市宗教團體設立登記概況

高雄市政府民政局

撰寫人: 李和家

中華民國 110 年 8 月

壹、前言

宗教團體的力量觸及台灣社會每個角落，長久以來傳遞正向力量，教化人心，扶貧濟困，隨著時代改變，因應民眾不同的需求，宗教團體發展更加多元，如：主動參與市府推動各項宗教文化及宣導活動，如大社神農戰鼓比賽、內門創意宋江陣、左營萬年季活動、環保寺廟推廣等；亦有多個宗教團體舉辦課後輔導班、才藝班，為民眾提供社會教育服務。

臺灣主要宗教統計類別計有佛教、道教及基督教等 22 種，其中本市為一個多元宗教的城市，以佛教、道教、基督教、天主教、一貫道及回教等六大宗教為主，本篇主要以高雄市現有宗教團體數量分布概況，瞭解本市民眾信仰取向，及宗教團體新增登記間數之趨勢。

貳、高雄市現有宗教團體登記概況

本市 109 年底寺廟登記數共有 1,478 間，其中佛教 320 間、道教 1,117 間、一貫道 25 間、儒教 16 間，而教會堂部分，109 年底已辦理財團法人登記共 93 家，其中基督教 88 間、天主教 2 間、回教 1 間、天理教 1 間及山達基教 1 間。(如表 1)。

109 年寺廟登記數以行政區分類，最多前三區分別為：旗山區 86 間、大寮區 81 間及鳳山 75 間，最少前三區：桃源區 1 間、茂林區及那瑪夏區均無，主要因為原民區信仰以基督教、天主教為主，不計原民區則最少前三區為：前金區 8 間、鹽埕區 14 間及新興區 14 間(如表 2)。

109 年教會堂法人登記數以行政區分類，最多前三區分別為：三民區 21 間、苓雅區 14 間及鳳山區 9 間。

表 1 各區宗教團體登記數統計表

教別	佛教	道教	一貫道	儒教	天主教	基督教	回教	摩門教	天理教	山達基教
鹽埕	0	14	0	0	0	2	0	0	0	0
鼓山	7	28	0	0	0	3	0	0	0	0
左營	7	25	0	1	0	6	0	0	0	0
楠梓	8	20	0	1	0	2	0	0	0	0
三民	6	32	0	0	0	21	0	0	0	0

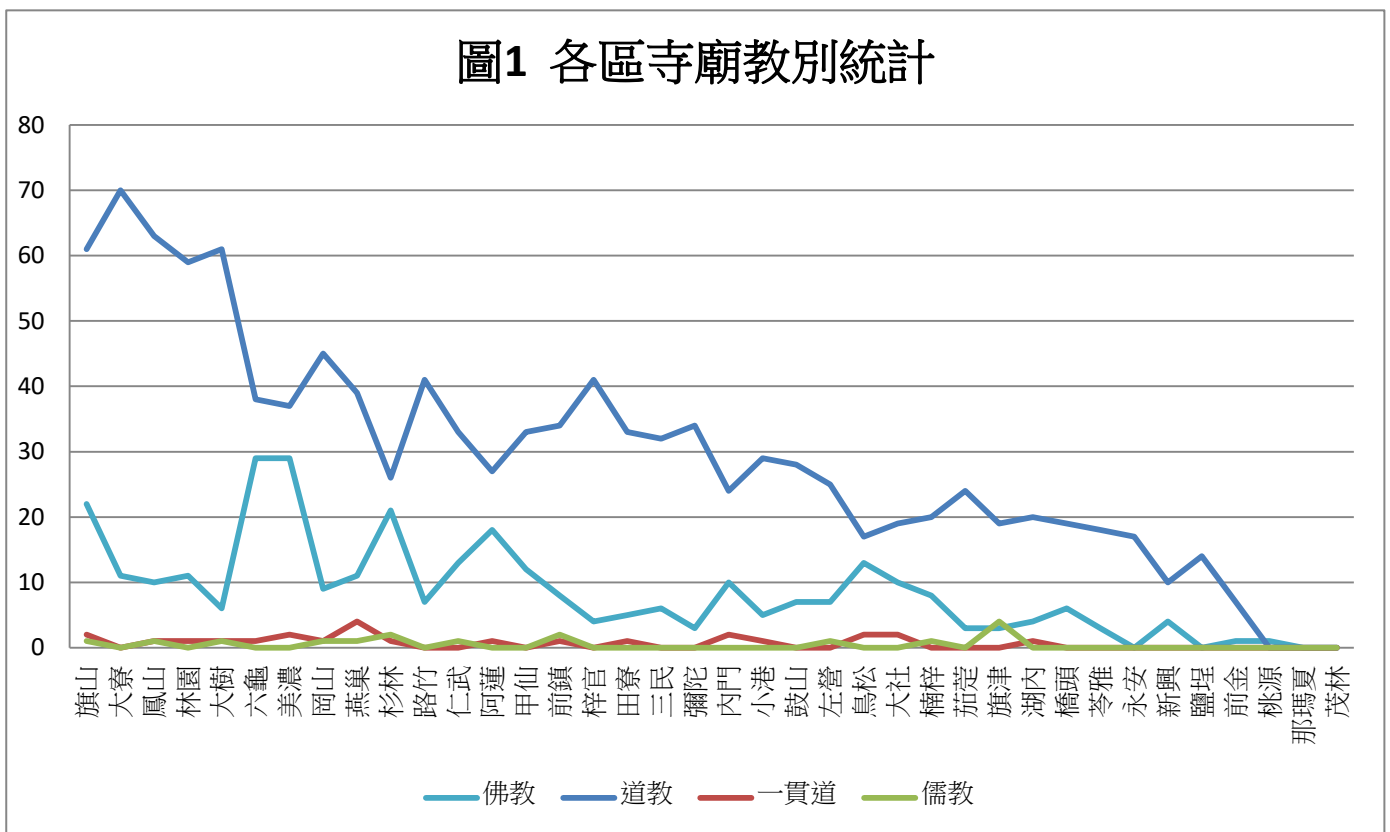
新興	4	10	0	0	0	6	0	0	0	0
前金	1	7	0	0	0	7	0	0	0	1
苓雅	3	18	0	0	0	13	1	0	0	0
前鎮	8	34	1	2	0	1	0	0	0	0
旗津	3	19	0	4	1	0	0	0	0	0
小港	5	29	1	0	0	3	0	0	1	0
鳳山	10	63	1	1	0	9	0	0	0	0
林園	11	59	1	0	0	1	0	0	0	0
大寮	11	70	0	0	1	4	0	0	0	0
大樹	6	61	1	1	0	0	0	0	0	0
仁武	13	33	0	1	0	0	0	0	0	0
大社	10	19	2	0	0	0	0	0	0	0
鳥松	13	17	2	0	0	0	0	0	0	0
岡山	9	45	1	1	0	3	0	0	0	0
橋頭	6	19	0	0	0	0	0	0	0	0
燕巢	11	39	4	1	0	1	0	0	0	0
田寮	5	33	1	0	0	0	0	0	0	0
阿蓮	18	27	1	0	0	1	0	0	0	0
路竹	7	41	0	0	0	1	0	0	0	0
湖內	4	20	1	0	0	0	0	0	0	0
茄萣	3	24	0	0	0	1	0	0	0	0
彌陀	3	34	0	0	0	0	0	0	0	0
永安	0	17	0	0	0	0	0	0	0	0
梓官	4	41	0	0	0	1	0	0	0	0
旗山	22	61	2	1	0	0	0	0	0	0
美濃	29	37	2	0	0	0	0	0	0	0
六龜	29	38	1	0	0	1	0	0	0	0
甲仙	12	33	0	0	0	0	0	0	0	0
杉林	21	26	1	2	0	1	0	0	0	0
內門	10	24	2	0	0	0	0	0	0	0
茂林	0	0	0	0	0	0	0	0	0	0
桃源	1	0	0	0	0	0	0	0	0	0
那瑪夏	0	0	0	0	0	0	0	0	0	0
小計	320	1117	25	16	2	88	1	0	1	1

參、各宗教類別及各區分布數量

一、登記寺廟教別及數量：

本市登記寺廟四大教別分別為佛教、道教、一貫道及儒教，其中道教於各區登記數量均多於其他教別(如圖 1)，其登記數前三區為:大寮區 70 間、鳳山區 63 間及旗山區 61 間，均為原高雄縣的重要鄉鎮市。而佛教於各區分布情況來看主要集中於山區(如圖 1)，如美濃區 29 間、六龜區 29 間及旗山區 22 間，應與佛教叢林制度相關，出家眾修行須遠離世俗。

圖1 各區寺廟教別統計



二、教會(堂)教別及數量

本市取得法人登記教會堂共 93 間(如表 2、圖 2)，未取得法人登記共 179 間，主要分佈於都會區，其中以基督教 88 間(未取得法人登記 154 間)為最多，前三區分別為三民區 21 間、苓雅區 14 間及鳳山區 9 間，除了人口數較多的地方設立登記數較多，另都會區社會移動較為明顯，如：平地原住民將教會堂作為聚會場所，藉以連繫族群情感；另原住民行政區(茂林區、桃源區及那瑪夏區)屬未取得法人登記之教會堂或總會於內政部登記的分堂，其建立多與早期傳教士來台宣教趨勢相關。

表 2 各區法人登記教會堂統計表

區別	天主教	基督教	回教	摩門教	天理教	山達基教	合計
三民	0	21	0	0	0	0	21
苓雅	0	13	1	0	0	0	14
鳳山	0	9	0	0	0	0	9
前金	0	7	0	0	0	1	8
左營	0	6	0	0	0	0	6
新興	0	6	0	0	0	0	6
大寮	1	4	0	0	0	0	5
小港	0	3	0	0	1	0	4
鼓山	0	3	0	0	0	0	3
岡山	0	3	0	0	0	0	3
鹽埕	0	2	0	0	0	0	2
楠梓	0	2	0	0	0	0	2
前鎮	0	1	0	0	0	0	1
旗津	1	0	0	0	0	0	1
林園	0	1	0	0	0	0	1
燕巢	0	1	0	0	0	0	1
阿蓮	0	1	0	0	0	0	1
路竹	0	1	0	0	0	0	1
茄萣	0	1	0	0	0	0	1
梓官	0	1	0	0	0	0	1
六龜	0	1	0	0	0	0	1
杉林	0	1	0	0	0	0	1
大樹	0	0	0	0	0	0	0
仁武	0	0	0	0	0	0	0
大社	0	0	0	0	0	0	0

烏松	0	0	0	0	0	0	0
橋頭	0	0	0	0	0	0	0
田寮	0	0	0	0	0	0	0
湖內	0	0	0	0	0	0	0
彌陀	0	0	0	0	0	0	0
永安	0	0	0	0	0	0	0
旗山	0	0	0	0	0	0	0
美濃	0	0	0	0	0	0	0
甲仙	0	0	0	0	0	0	0
內門	0	0	0	0	0	0	0
茂林	0	0	0	0	0	0	0
桃源	0	0	0	0	0	0	0
那瑪夏	0	0	0	0	0	0	0
小計	2	88	1	0	1	1	93

圖2 各區財團法人教會(堂)數量

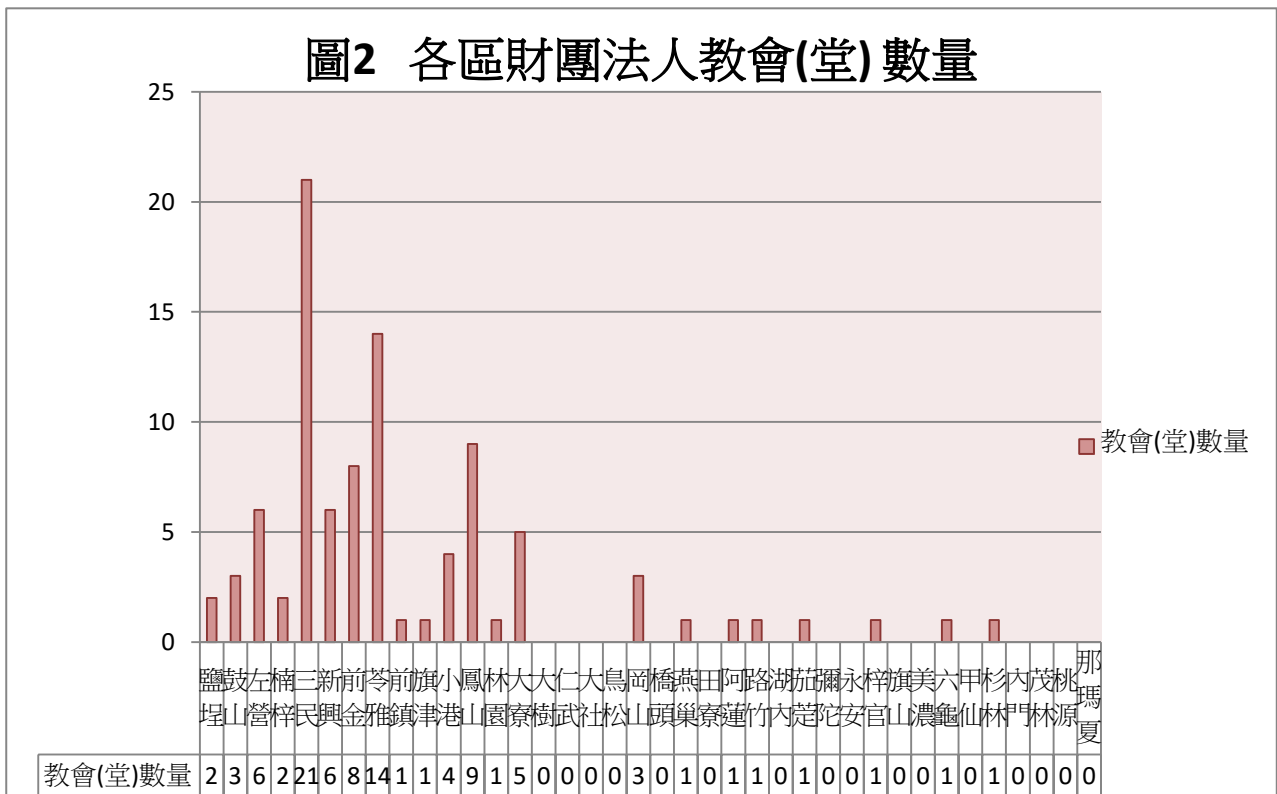


表 3 各區教會堂登記數統計表

鄉鎮市(區)別	財團法人登記		
	合計	已辦理財團法人登記	未辦理財團法人登記
總計	272	93	179
鹽埕區	2	2	—
鼓山區	15	3	12
左營區	35	6	29
楠梓區	15	2	13
三民區	21	21	—
新興區	13	6	7
前金區	12	8	4
苓雅區	24	14	10
前鎮區	29	1	28
旗津區	4	1	3
小港區	12	4	8
鳳山區	9	9	—
岡山區	12	3	9
旗山區	1	—	1
美濃區	3	—	3
林園區	4	1	3
大寮區	5	5	—
大樹區	—	—	—
仁武區	4	—	4
大社區	2	—	2
鳥松區	3	—	3
橋頭區	3	—	3
燕巢區	3	1	2
田寮區	—	—	—
阿蓮區	1	1	—
路竹區	7	1	6
湖內區	—	—	—
茄萣區	3	1	2
永安區	—	—	—
彌陀區	3	—	3

梓官區	4	1	3
六龜區	1	1	—
甲仙區	—	—	—
杉林區	1	1	—
內門區	2	—	2
茂林區	10	—	10
桃源區	—	—	—
那瑪夏區	9	—	9

肆、寺廟登記、組織型態及信徒概況

一、寺廟登記

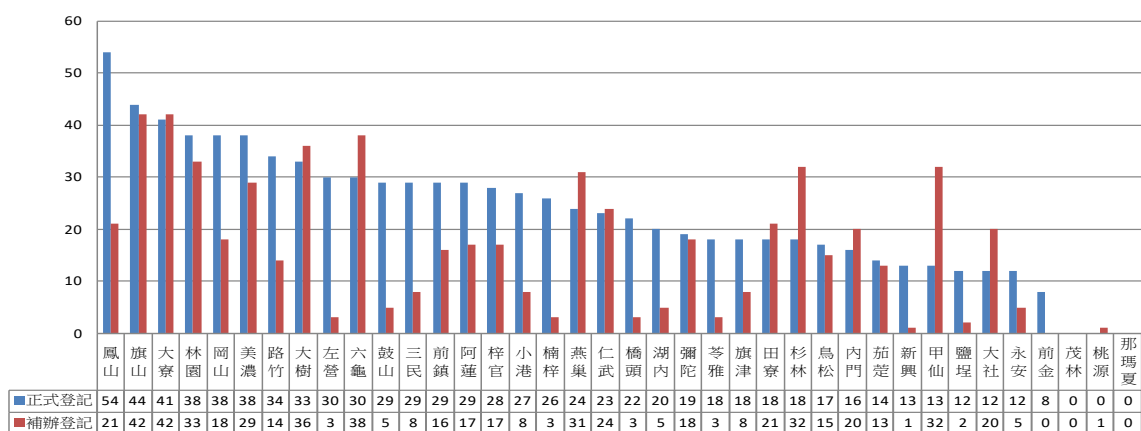
現行寺廟登記制度，必須取得 E 類寺廟用途之使用執照，而內政部於民國 75 年、77 年、81 年及 90 年，曾開放事實已存在之募建寺廟，但其土地或建物未獲得合法使用辦理登記。本市 109 年正式登記寺廟 874 間，補辦登記寺廟 604 間，(如表 4)，其中補辦登記寺廟前三行政區分別為大寮區 42 間、旗山區 42 間及六龜區 38 間，受限於其地理環境多為農地或山坡地，且早期民眾對於相關法令認知不足，故所興建之寺廟多屬違建，甚有土地取得未合法之狀況；原高雄市 11 個行政區多為建地，故僅 57 間補辦登記寺廟。

表 4 寺廟登記類型及信徒概況

類別 區別	正式登記	補辦登記	已辦理財團法人登記	未辦理財團法人登記	信徒人數
鹽埕	12	2	2	12	5,352
鼓山	29	5	1	33	1,482
左營	30	3	1	32	2,386
楠梓	26	3	2	29	12,595
三民	29	8	4	33	4,832
新興	13	1	2	12	1,084
前金	8	0	1	7	1,579
苓雅	18	3	3	18	3,680
前鎮	29	16	6	39	4,094
旗津	18	8	0	26	1,675
小港	27	8	2	33	5,722
鳳山	54	21	14	61	15,009
林園	38	33	1	70	9,811

大寮	41	42	3	80	6,185
大樹	33	36	1	68	5,278
仁武	23	24	1	46	2,156
大社	12	20	3	29	1,272
烏松	17	15	3	29	1,956
岡山	38	18	2	54	7,555
橋頭	22	3	2	23	2,808
燕巢	24	31	1	54	4,380
田寮	18	21	0	39	2,656
阿蓮	29	17	0	46	4,881
路竹	34	14	0	48	11,095
湖內	20	5	1	24	8,486
茄苳	14	13	0	27	8,301
彌陀	19	18	0	37	4,222
永安	12	5	0	17	3,522
梓官	28	17	2	43	3,764
旗山	44	42	1	85	6,004
美濃	38	29	0	67	2,034
六龜	30	38	2	66	2,529
甲仙	13	32	0	45	988
杉林	18	32	2	48	1,834
內門	16	20	1	35	8,279
茂林	0	0	0	0	0
桃源	0	1	0	0	159
那瑪夏	0	0	0	0	0
小計	874	604	64	1414	169,648

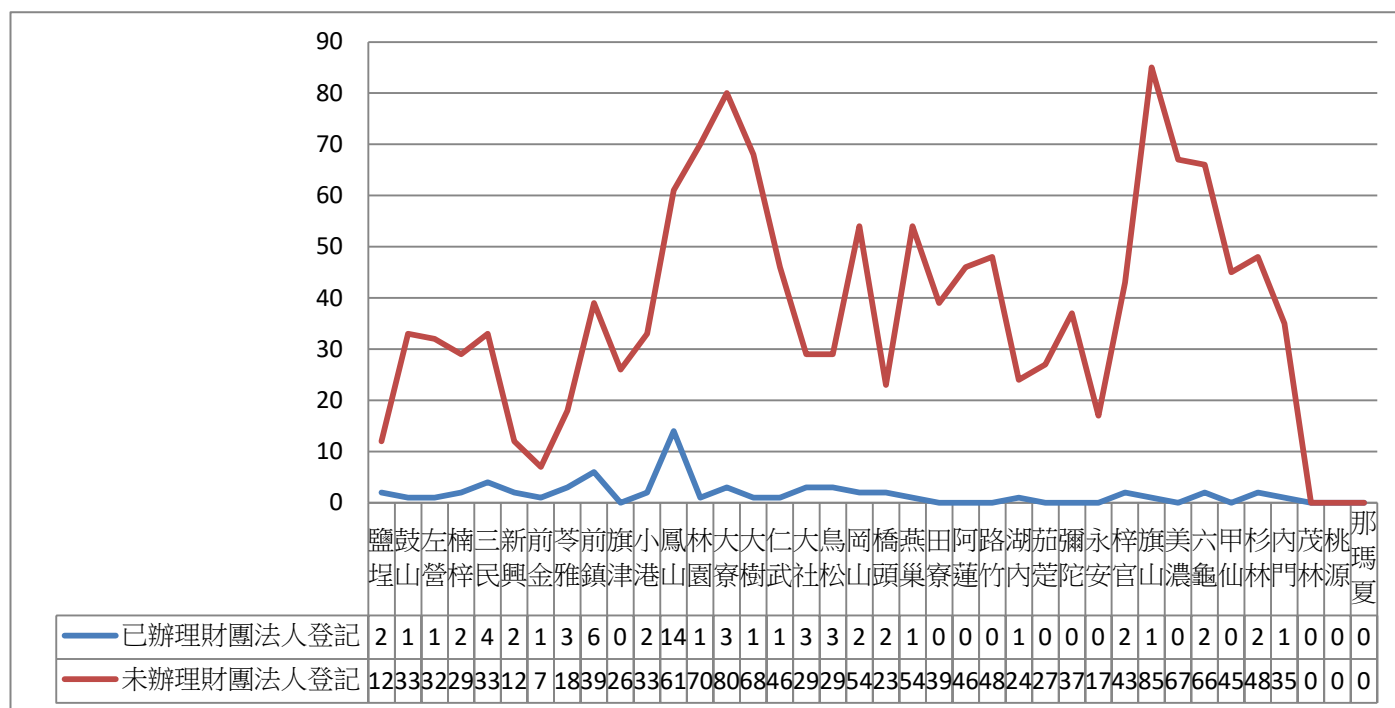
圖3 各區正式及補辦登記數量圖



二、寺廟組織型態

取得寺廟登記之組織型態，可分為財團法人制、管理委員制、管理人制及執事會制等，本市 109 年寺廟登記數有 1,478 間，其中轉型為財團法人有 64 間(如圖 4)，組織型態與各區人口數或居民職業並無顯著關係。深究其轉型為財團法人原因，不外乎早期農村社會，大型寺廟多數為地方上的信仰中心，信徒捐獻香油錢較一般寺廟踴躍，管理階層多為地方仕紳，普遍認為財團法人登記比一般寺廟登記更能健全財務制度，故轉型為財團法人，如財團法人一貫道興毅純陽聖道院、財團法人高雄市大港保安宮、財團法人高雄市文武聖殿等。另有小型寺廟於日據時代即存在，受限「國有財產贈與寺廟教堂辦法」之限制，必須轉型為財團法人，方能承受國有土地，如財團法人高雄市鳳邑新復寺。

圖 4 各區財團法人登記數量表



三、寺廟信徒人數

從近三年內政部統計 22 縣市信徒人數分析，本市 109 年列冊之寺廟信徒總人數計為 169,648 人，而其餘 5 都的信徒人數(如表 5)分別為新北市 40,356 人、台北市 11,278 人、桃園市 22,337 人、台中市 70,353 人及台南 126,936 人，可看出信徒人數，由北往南遞增，可見南部地區民眾對傳統信仰的重視。

表 5 22 縣市近三年信徒人數統計表

年底及區域別 End of Year & Locality	寺廟教(會)堂數 No. of temples and churches			信徒人數(依各宗教皈依之規定) No. of followers in temples
	合計 Total	寺廟 Temples	教(會)堂 Churches	信徒人數 Followers
	一〇九年 2020	15,216	12,303	2,913
新 北 市 New Taipei City	1,084	955	129	40,356
臺 北 市 Taipei City	783	281	502	11,278
桃 園 市 Taoyuan City	466	296	170	22,337
臺 中 市 Taichung City	1,240	1,007	233	70,353
臺 南 市 Tainan City	1,842	1,638	204	126,936

高雄市 Kaohsiung City	1,750	1,478	272	169,648
臺灣省 Taiwan Prov.	7,779	6,384	1,395	479,366
宜蘭縣 Yilan County	731	661	70	51,124
新竹縣 Hsinchu County	277	182	95	6,088
苗栗縣 Miaoli County	413	379	34	33,791
彰化縣 Changhua County	943	873	70	77,060
南投縣 Nantou County	605	491	114	35,309
雲林縣 Yunlin County	832	803	29	79,806
嘉義縣 Chiayi County	787	708	79	77,868
屏東縣 Pingtung County	1,292	1,136	156	67,304
臺東縣 Taitung County	505	223	282	13,308
花蓮縣 Hualien County	467	188	279	7,547
澎湖縣 Penghu County	207	188	19	7,595
基隆市 Keelung City	294	235	59	7,660
新竹市 Hsinchu City	213	167	46	6,969
嘉義市 Chiayi City	213	150	63	7,937
福建省 Fuchien Prov.	272	264	8	24,664
金門縣 Kinmen County	201	197	4	18,997
連江縣 Lienchiang County	71	67	4	5,667

年底及區域別 End of Year & Locality	寺廟教(會)堂數 No. of temples and churches			信徒人數(依各宗教皈依之規定) No. of followers in temples
	合計 Total	寺廟 Temples	教(會)堂 Churches	信徒人數 Followers
	一〇八年 2019	15,175	12,279	2,896
新北市 New Taipei City	1,092	963	129	39,893
臺北市 Taipei City	755	281	474	11,367
桃園市 Taoyuan City	465	296	169	22,819
臺中市 Taichung City	1,233	1,001	232	68,846
臺南市 Tainan City	1,835	1,633	202	127,374
高雄市 Kaohsiung City	1,740	1,474	266	168,753
臺灣省 Taiwan Prov.	7,784	6,368	1,416	476,022
宜蘭縣 Yilan County	739	660	79	50,796
新竹縣 Hsinchu County	308	198	110	7,361

苗栗縣 Miaoli County	405	377	28	35,650
彰化縣 Changhua County	934	864	70	75,542
南投縣 Nantou County	599	485	114	35,279
雲林縣 Yunlin County	824	796	28	74,710
嘉義縣 Chiayi County	787	708	79	78,291
屏東縣 Pingtung County	1,288	1,132	156	67,648
臺東縣 Taitung County	503	221	282	13,278
花蓮縣 Hualien County	467	188	279	7,481
澎湖縣 Penghu County	208	188	20	7,590
基隆市 Keelung City	296	234	62	7,428
新竹市 Hsinchu City	213	167	46	7,039
嘉義市 Chiayi City	213	150	63	7,929
福建省 Fuchien Prov.	271	263	8	23,025
金門縣 Kinmen County	200	196	4	17,358
連江縣 Lienchiang County	71	67	4	5,667

年底及區域別 End of Year & Locality	寺廟教(會)堂數 No. of temples and churches			信徒人數(依各宗教皈依之規定) No. of followers in temples
	合計 Total	寺廟 Temples	教(會)堂 Churches	信徒人數 Followers
一〇七年 2018	15,144	12,305	2,839	953,599
新 北 市 New Taipei City	1,105	976	129	39,534
臺 北 市 Taipei City	724	282	442	11,444
桃 園 市 Taoyuan City	479	294	185	23,099
臺 中 市 Taichung City	1,237	1,006	231	68,199
臺 南 市 Tainan City	1,795	1,630	165	127,498
高 雄 市 Kaohsiung City	1,737	1,473	264	173,922
臺 灣 省 Taiwan Prov.	7,795	6,380	1,415	486,835
宜蘭縣 Yilan County	752	670	82	51,214
新竹縣 Hsinchu County	308	198	110	7,301
苗栗縣 Miaoli County	399	385	14	32,656
彰化縣 Changhua County	926	859	67	74,328
南投縣 Nantou County	598	484	114	35,154
雲林縣 Yunlin County	855	799	56	83,938
嘉義縣 Chiayi County	768	704	64	78,282

屏東縣 Pingtung County	1,285	1,129	156	67,579
臺東縣 Taitung County	502	220	282	13,312
花蓮縣 Hualien County	466	187	279	13,621
澎湖縣 Penghu County	210	190	20	7,071
基隆市 Keelung City	300	238	62	7,380
新竹市 Hsinchu City	213	167	46	7,071
嘉義市 Chiayi City	213	150	63	7,928
福建省 Fuchien Prov.	272	264	8	23,068
金門縣 Kinmen County	200	196	4	17,358
連江縣 Lienchiang County	72	68	4	5,710

資料來源:全國宗教資訊網

伍、結語

本市寺廟及教會(堂)近三年間數分別為 1,737 間、1,740 間、1,750 間，較 108 年寺廟登記新增 4 間，分別為三民區 1 間、大寮區 2 間及大社區 1 間；教會堂法人登記新增 4 間，分別左營區、苓雅區、前金區及新興區各增加 1 間。新增寺廟多集中於非都會區，主因係土地取得成本較低，且可以擁有較大的廟埕及腹地，實務上，不乏有未登記寺廟為合法登記，至都會區遷移至非都會區，或者設立分廟或分寺。

本市寺廟登記數六都中僅次於台南市，且已列冊之信徒數為全國之冠，此外都會區與都會區外(原高雄縣)有明顯差距，都會區寺廟與教會堂數量較為平均，而非都會區則以佛、道教為主。

由此可知宗教與民眾生活習性、地理環境、職業及傳教模式相關；宗教信仰最終是民眾尋求心靈上寄託的表現，因此宗教信仰有時也會改變，就是所稱的「宗教流動」，不管主要信仰的改變或者是祭拜廟宇的改變均屬於這種社會現象。而這個現象有可能受到外在力量的影響而改變，但不管宗教流動如何，除了心理上的支持以外，各宗教勸人為善的取向均是一致的。