

# 111 年度統計專題報告

「異」「同」走向：淺談婚姻現況及司法院釋字第七四八號

解釋施行法後婚姻結構思辨

撰研機關：高雄市左營戶政事務所

撰 寫 人：傅怡屏

撰寫日期：中華民國 111 年 3 月

## 目錄

壹、 前言.....	1
貳、 婚姻結構概況.....	2
一、 初婚年齡延遲及教育程度婚姻關係	
二、 結、離婚及終止結婚	
參、 戶政機關推廣結婚之作為.....	12
一、 假日結婚登記、戶政結婚牆	
二、 同性婚姻陽光註記	
肆、 結語.....	13
伍、 參考資料.....	14

## 表目錄

表一 全國及高雄市初婚年齡平均數.....	2
表二 民國 109 年高雄市左營區結婚對數按教育程度分.....	3
表三 民國 105~110 年結婚概況統計 .....	4
表四 民國 108~110 年結婚對數按區域分 .....	7
表五 民國 109 年結婚對數按雙方年齡分.....	7
表六 民國 109 年同性結婚對數按雙方年齡分(續).....	8
表七 民國 105~110 年離婚概況統計.....	9
表八 民國 108~110 年終止結婚概況統計.....	10
表九 民國 105~109 年離婚/終止結婚者之婚齡結構比 .....	11
表十 民國 105~109 年離婚/終止結婚者之婚齡結構比(續) .....	11

## 圖目錄

圖一 全國結婚平均初婚年齡折線圖 .....	3
圖二 民國 106~110 年我國粗結婚率概況比較 .....	5
圖三 民國 110 年左營區同性結婚人數年齡分布 .....	8
圖四 民國 106~110 年我國粗離婚率概況比較 .....	10

## 壹、前言

婚姻，是人際間取得合法親屬關係渠道亦是家庭建構之基礎，衡諸社會、價值觀變遷及教育程度提高，國人婚育觀念轉變，除去初婚男女平均年齡攀升、結婚意願低落，演變結婚當事人組成方式亦趨向多元，結婚構成由原先僅限於男女雙方依民法第 982 條：「結婚應以書面為之，有二人以上證人之簽名，並應由雙方當事人向戶政機關為結婚之登記。」另同性婚姻於民國 108 年 5 月 24 日「司法院釋字第 748 號解釋施行法」在臺灣生效，成為亞洲第一個同性婚姻合法化國家，走在開闊兼容並蓄社會道路上，觸發思考在「異」「同」婚姻是否有所差異，經由數據分析，進行相關了解。

## 貳、婚姻結構概況

現行婚姻結構，面對整體環境變遷，晚婚、同居、未婚生子、甚或不婚取而代之，突顯婚姻關係掙脫既往束縛，婚姻關係已非建構家庭首選，茲就相關異同結、離婚及同性婚姻通過兩週年，針對年齡、結離婚率…等議題討論。

### 一、初婚年齡延遲及教育程度婚姻關係

依據內政部統計資料民國 109 年初婚年齡男性平均數 32.3 歲，女性為 30.3 歲，相較民國 95 年男性平均數 30.7 歲，女性為 27.8 歲、(如圖一)，台灣初婚年齡逐步遞延，尤以女性更為顯著。然而，此種初婚年齡現象延後對於都會地區儼然蔚為趨勢，以民國 109 年高雄市為例，男性初婚平均年齡為 32.5 歲及女性 30.4 歲均高於全國平均值(如表一)，就教育程度，以 109 年高雄市左營區為例，男女雙方教育程度無顯著落差(如表二)。

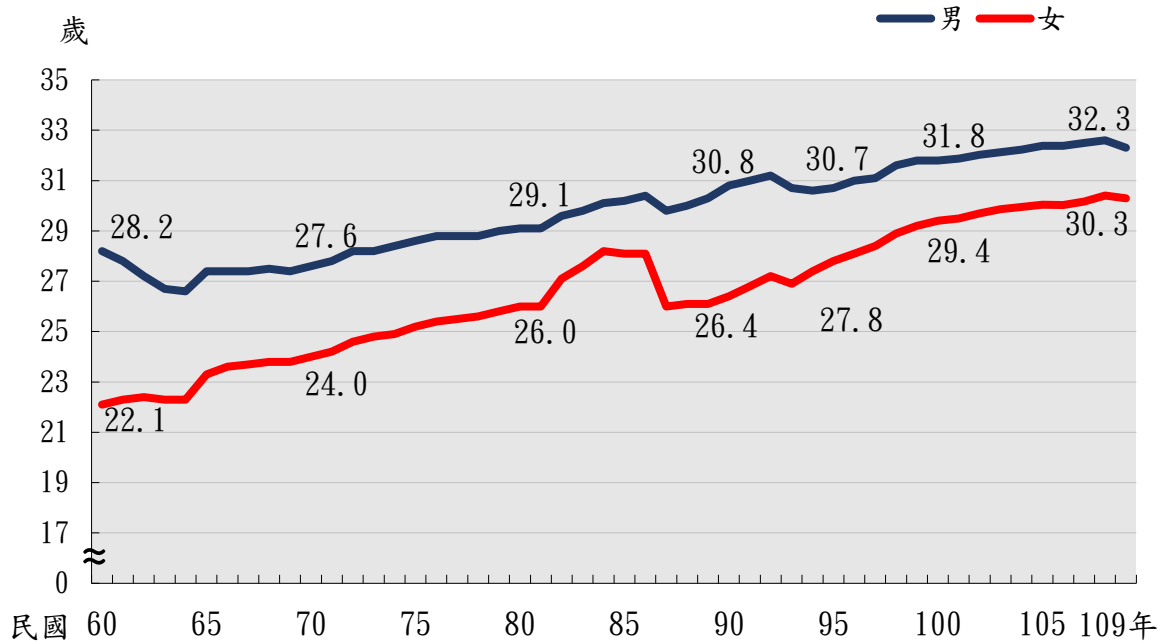
表一 全國及高雄市初婚年齡平均數

單位：歲

		95 年	101 年	102 年	103 年	104 年	105 年	106 年	107 年	108 年	109 年
全 國	男	30.7	≈ 31.9	32.0	32.1	32.2	32.4	32.4	32.5	32.6	32.3
	女	27.8	29.5	29.7	29.9	30.0	30.0	30.0	30.2	30.4	30.3
高 雄 市	男	31.3	≈ 32.0	32.1	32.4	32.5	32.6	32.6	32.7	32.8	32.5
	女	28.4	29.6	29.8	30.0	30.1	30.1	30.2	30.3	30.5	30.4

資料來源：內政部統計

圖一 全國結婚平均初婚年齡折線圖



資料來源：內政部統計

表二 民國 109 年高雄市左營區結婚對數按教育程度分  
(登記日期統計)

單位：對

配偶 (女方)	總計	博士 畢業	碩士 畢業	大學 畢業	專科 畢業	高中 畢業	國中 畢業	國小 畢業 以下
總計	965	7	129	460	71	232	58	8
博士畢業	3	2	0	1	0	0	0	0
碩士畢業	113	<u>3</u>	43	55	2	8	2	0
大學畢業	495	2	<u>74</u>	<u>311</u>	<u>27</u>	72	9	0
專科畢業	60	0	5	20	11	22	2	0
高中畢業	199	0	7	58	22	<u>78</u>	<u>31</u>	3
國中畢業	89	0	0	14	8	49	14	<u>4</u>
國小畢業以下	6	0	0	1	1	3	0	1

註：民國 109 年左營區結婚登記對數共計 965 對，以大學畢業配偶另一方亦為大學畢業占 311 對。

資料來源：本所統計資料

## 二、結、離婚及終止結婚

### (一)「異」「同」結婚

1. 新時代來臨，男女平權觀念植入人心，女性依附男性而活漸不復存在，甚或女性認知一個人生活勝過婚姻帶來滿足感，物質生活亦不需受婚姻羈絆，婚姻能給予人們身心保障與安定性已降低、優勢不再，結婚憧憬消失。當然，婚姻與生育率息息相關，接踵而至為生育率下滑。近五年台灣結婚對數比較，110年總結婚對數（未合同性）為11萬2,750對與109年相差6,565對（-5.8%），差距雖少但結婚對數仍惟近6年來新低，值得關注係108年至109年結婚對數相差近1萬2,270對，減少幅度達-10.3%，與民國105年及106年下跌-7.1%相似。此外，福建省（金門縣、連江縣）109年度結婚對數亦遽降-27%（如表三）。

表三 民國105年~110年結婚概況統計  
（登記日期統計）

單位：對

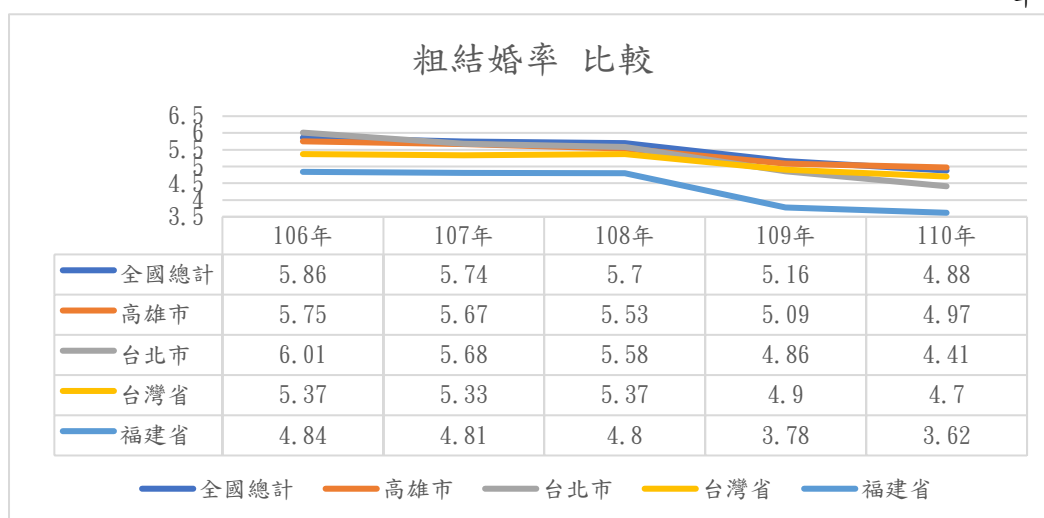
按登記日期統計	105年	106年	107年	108年	109年	110年
新北市	26,567	24,491	23,882	23,448	21,028	19,037
臺北市	17,796	16,157	15,193	14,350	12,423	11,107
桃園市	15,048	14,648	14,544	13,783	12,911	12,098
臺中市	18,407	17,423	17,260	16,755	15,335	15,136
臺南市	11,106	10,333	10,209	10,188	9,247	8,792
高雄市	17,075	15,979	15,746	14,939	13,793	13,458
臺灣省	41,129	38,281	37,841	37,395	34,007	32,572
福建省 金門、連江縣	733	722	728	727	571	550
總計	147,861	138,034	135,403	131,585	119,315	112,750

資料來源：內政部統計月報（未合同性）

據整體資料觀之，108 年至 109 年除卻人口數減少致適婚年齡人口未及以往，另就以人口數角度計算粗結婚率也顯低於歷年全國總平均（如圖二），是否因逢新冠肺炎（COVID-19）爆發，減低結婚意願有待觀察。

圖二 民國 106 年~110 年我國粗結婚率概況比較

單位：‰



資料來源：內政部戶政司統計

## 2. 同性結婚

同性婚姻早期均為較隱諱議題，惟高雄市政府於民國 104 年 5 月 20 日開啟同性註記，該註記留存戶政機關無法登載於身分證、戶口名簿，當事人雙方僅就申請製發公函據以證明已申辦註記事實。法律上保障仍無法與異性婚姻法律抗衡，幾經折衝協調終在「司法院大法官審理案件法」大法官釋字走入歷史實施前夕，民國 108 年 5 月 17 日《司法院釋字第七四八號解釋施行法》立法院三讀通過，同年 5 月 24 日正式生效。



《司法院釋字第七四八號解釋施行法》時間軸



資料來源：網路資料 / 圖：本報告整理

實施迄今，以 108 年同性結婚對數全國總計 2,939 對，男性占 928 對女性 2,011 對，男性結婚百分比僅 32%，109 年全國對數計 2,387 對，男性僅 674 對，占總百分比 28%，總結婚對數減少 552 對，而男性比率下滑近 4%，如以高雄市為例高雄市同性伴侶註記對數共 688 對（男性：141 對、女性：547 對）[統計期間：104 年 5 月 20 日至 108 年 05 月 23 日]，辦理同性結婚對數 108~110 年度共計 951 對，合法化後對數成長有限(如表四)。

依資料顯示，六都同性結婚所占比率相較台灣省較高，尤以 108 年新北市 614 對最多，值得關注男性無論在註記實施及同性婚姻合法化，數據均偏低，是否遷就於男性仍有傳宗接代壓力或較在意社會觀感及女性情感層面對於婚姻保障需求強烈有關。而依年齡民國 109 年資料敘明，異、同婚姻兩者均尋找年齡相仿結為伴侶(如表五、六及圖三)。

表四 民國 108 年~110 年結婚對數按區域分  
(登記日期統計)

單位：對

年份 區域	108 年			109 年			110 年		
	男	女	總計	男	女	總計	男	女	總計
新北市	214	400	614	149	289	438	107	231	338
臺北市	187	297	484	131	202	333	81	125	206
桃園市	87	203	290	63	194	257	55	169	224
臺中市	86	262	348	81	232	313	69	167	236
臺南市	43	146	189	49	126	175	30	112	142
高雄市	148	248	396	81	225	306	88	161	249
台灣省	161	450	611	116	440	556	102	350	452
福建省	2	5	7	4	5	9	3	6	9
總計	928	2,011	2,939	674	1,713	2,387	535	1,321	1,856

表五 民國 109 年結婚對數按雙方年齡分  
(發生日期統計)

單位：對

配偶另一方(女方) 年齡別	結婚對數按婚姻類型及雙方年齡 中華民國 109 年							
	29	30	31	32	33	34	35~39	40~44
26	605	531	443	306	216	208	545	111
27	871	784	610	484	324	253	724	168
28	1,186	887	729	591	408	331	887	191
29	<b>1,920</b>	1,383	981	775	554	478	1,166	238
30	856	<b>1,708</b>	1,186	819	662	531	1,319	313
31	454	816	<b>1,514</b>	1,046	736	606	1,598	352
32	287	454	804	<b>1,163</b>	816	617	1,753	385
33	181	242	350	546	<b>791</b>	608	1,755	437
34	132	186	228	324	437	647	1,876	525
35 ~ 39	237	398	456	595	697	<b>997</b>	<b>7,312</b>	<b>3,521</b>
40 ~ 44	48	66	79	86	114	152	1,317	2,385

資料來源：內政部戶政司(未含同性)

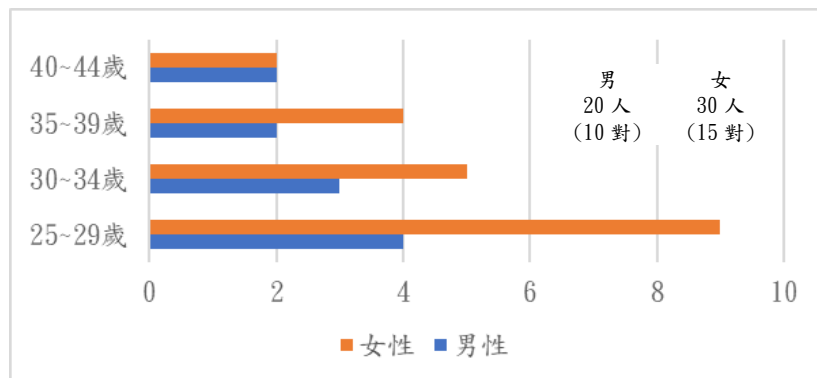
表六 民國 109 年同性結婚對數按雙方年齡分(續)  
(發生日期統計)

單位：對

配偶 另一方 年齡別	28	29	30	31	32	33	34	35 ~ 39	40 ~ 44	45 ~ 54
18~20	2	3	3	1	1	0	2	2	0	0
21	1	0	1	0	1	0	0	3	2	0
22	4	5	2	1	0	1	0	0	0	1
23	3	3	3	3	0	0	2	3	0	0
24	7	4	4	5	5	1	3	3	2	0
25	8	3	10	3	7	1	0	5	3	0
26	9	11	9	1	3	3	2	8	2	0
27	8	12	10	7	2	3	2	12	2	0
28	<b>14</b>	10	12	10	9	7	3	12	2	2
29	<b>14</b>	<b>15</b>	11	9	13	6	12	18	8	2
30	10	13	<b>17</b>	<b>29</b>	6	9	10	21	6	2
31	8	8	8	17	16	12	5	25	11	1
32	7	1	14	6	17	11	11	18	11	5
33	2	6	5	8	10	8	7	27	10	1
34	5	2	6	5	8	6	9	27	10	5
35 ~ 39	6	15	12	21	<b>19</b>	<b>28</b>	<b>31</b>	<b>194</b>	71	48
40 ~ 44	1	4	5	7	7	6	8	70	<b>101</b>	57
45 ~ 54	1	1	2	3	0	2	3	25	44	<b>78</b>

圖三 民國 110 年左營區同性結婚人數年齡分布

單位：人



## 2. 離婚及終止結婚

離婚對數（未合同性）110年4萬7,379對與109年5萬1,309對相較減少計3,930對(如表七)，跌幅以臺北市及福建省較為明顯，若以粗離婚率含括終止結婚併同計算，整體離婚對數民國110年亦有下滑趨勢(如圖四)。至於，同性終止婚姻關係共計989對，依結婚對數比率每百對即有7對終止，數據有否偏高，受限同性伴侶數據略顯不足，仍須觀察(如表八)。依內政部戶政司離婚/終止結婚者之婚齡結構比資料知悉結婚未滿5年比率達34.71%，與近5年相比均較高，其中又集中於婚齡未滿2年，而此落點介於106年~108年結婚對數，該階段正處臺灣結婚對數正式下滑時期，婚姻結構逐漸已轉向晚婚、不婚及婚齡偏短等現象(如表九、十)。

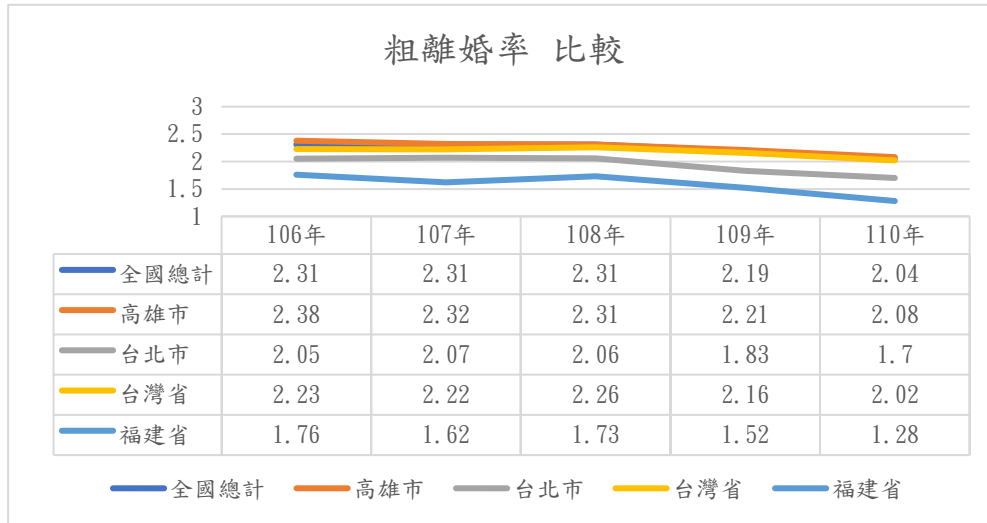
表七 民國105年~110年離婚概況統計  
(登記日期統計)

單位：對

	105年	106年	107年	108年	109年	110年
新北市	9,672	9,949	9,785	9,645	9,050	8,301
臺北市	5,532	5,500	5,542	5,470	4,775	4,303
桃園市	5,652	5,796	6,003	5,967	5,754	5,414
臺中市	6,370	6,321	6,670	6,612	6,380	5,936
臺南市	4,084	4,071	3,975	4,027	3,914	3,530
高雄市	6,564	6,621	6,442	6,387	6,075	5,652
臺灣省	15,719	15,891	15,781	15,990	15,131	14,045
福建省 金門、連江縣	244	263	245	265	230	198
總計	53,837	54,412	54,443	54,363	51,309	47,379

圖四 民國 106 年~110 年我國粗離婚率概況比較

單位：‰



資料來源：內政部戶政司統計

表八 民國 108 年~110 年終止結婚概況統計  
(登記日期統計)

單位：對

年份 區域	108			109			110年		
	男	女	總計	男	女	總計	男	女	總計
新北市	5	11	16	23	43	66	23	63	86
臺北市	1	6	7	10	23	33	13	38	51
桃園市	6	6	12	13	36	49	12	37	49
臺中市	5	7	12	12	27	39	18	60	78
臺南市	5	3	8	4	21	25	8	29	37
高雄市	10	7	17	13	43	56	19	52	71
台灣省	18	20	38	22	78	100	33	103	136
福建省	0	0	0	3	0	3	0	0	0
總計	50	60	110	100	271	371	126	382	508

表九 民國 105 年~109 年離婚/終止結婚者之婚齡結構比

單位：%

年 別 (民國)	離婚/終止結婚者之婚齡結構比(%)														
	未滿 1 年	1 年	2 年	3 年	4 年	5 年	6 年	7 年	8 年	9 年	10~14 年	15~19 年	20~24 年	25~29 年	30 年 以上
105 年	7.05	7.71	6.92	5.93	6.00	4.91	4.01	4.29	3.86	3.59	16.63	11.94	7.79	4.37	5.01
106 年	6.97	7.94	7.13	6.37	5.49	5.46	4.63	4.04	3.85	3.58	15.12	11.84	7.66	4.65	5.28
107 年	6.58	7.70	7.37	6.58	6.06	5.12	5.06	4.68	3.42	3.44	14.48	11.98	7.37	4.59	5.56
108 年	6.88	7.66	7.27	6.95	5.87	5.26	4.74	4.68	4.13	3.18	13.57	11.98	7.26	4.78	5.78
109 年	7.06	7.76	7.18	6.53	6.17	5.41	4.90	4.53	4.26	3.67	13.20	11.11	7.41	4.85	5.95

資料來源：內政部戶政司

表十 民國 105 年~109 年離婚/終止結婚者之婚齡結構比(續)

單位：%

年 別	全年離婚/ 終止結婚對 數(對)	平均每日離 婚/終止結 婚對數(對)	離婚/終止結婚者之婚齡結構比(%)					
			未滿 5 年					
			小計	未滿 1 年	1 年~未 滿 2 年	2 年~未 滿 3 年	3 年未滿 4 年	4 年~未 滿 5 年
105 年	53,850	147.13	33.61	7.05	7.71	6.92	5.93	6.00
106 年	54,439	149.15	33.90	6.97	7.94	7.13	6.37	5.49
107 年	54,402	149.05	34.29	6.58	7.70	7.37	6.58	6.06
108 年	54,346	148.89	34.62	6.88	7.66	7.27	6.95	5.87
109 年	51,610	141.39	34.71	7.06	7.76	7.18	6.53	6.17

資料來源：內政部戶政司

## 參、戶政機關推廣結婚之作為

自 108 年 COVID-19 新冠肺炎流行迄今，影響著日常生活，多數人們產生巨大變化甚或計畫延宕，致使結婚對數於該段期間遞減，各縣市政府為鼓勵無不祭出各項便民措施，希冀藉由擘劃籌措各項服務，俾以拉抬低迷結婚率。

### 一、假日結婚登記、戶政結婚牆

#### (一)假日結婚登記

民法修正結婚改採登記制，當事人雙方均須至戶政事務所辦理登記，體貼現行社會繁忙且藉由假日預約登記方式，可讓更多親友共同至場分享喜悅，故全臺各戶政事務所於星期六、日及國定假日期間，均可接受民眾預約辦理結婚登記。

#### (二)戶政結婚牆

戶籍法第 26 條規定：「戶籍登記之申請，應向當事人戶籍地之戶政事務所為之。但有下列情形之一者，不在此限：二、…在國內結婚或離婚，得向任一戶政事務所辦理結婚或離婚登記。」

爰依前揭規定辦理結婚登記可至任一戶政事務所申辦，為吸引年輕人各戶所竭盡所能設立結婚花牆，俾以形塑幸福感。

### 二、同性婚姻陽光註記

(一)睽諸世界各國，荷蘭於民國 90 年同性婚姻生效，成為世界第一

賦予同性伴侶合法登記國家。刻就現行資料顯示，智利於民國 110 年 12 月通過成為世界第 30 個同性婚姻保障國家，整體來說合法化國家仍占全球少數，對於位處觀點反對方而言，秉持一旦通過將致生育率下降、愛滋蔓延等戮力揮旗宣導。該情形揭露同婚接受度仍待提升。



(二)為削弱及弭平差異，賦予性別包容性踏實感，同性婚姻合法化前，高雄市 104 年 5 月 20 日起率全國之先辦理同性伴侶註記，象徵人權進步。雖因合法化後，此註記已漸功成身退，惟仍提供前揭未合法國家給予註記，期盼黎明曙光那日辦理登記。

#### 肆、結語

民國 108 年 5 月 22 日司法院釋字第七四八號解釋施行法實施，婚姻平權邁向新興里程碑，就婚姻登記層面，雖未於身分證上顯示，但就施行法、戶政登記用詞上仍與異性婚姻：異性離婚／同性終止結



婚有所區分。似未能齊頭平等，但同性婚姻合法化讓同性能夠被「看見」實為平權一大進步，就以反方立場而言是彼此間讓步與共榮，同時期盼藉由專法能逐步洗去對同志負面色彩。

前揭數據彰顯無論同、異性婚姻，於結婚挑選對象時，均以年齡、學歷與自身相仿為主。近期同性婚姻趨緩，也許同性婚姻與異性婚姻在過程中所需承載大相逕庭，勢將影響社會與政策措施，惟囿於同性婚姻數據稍嫌不足，倘以一、二年數據推估未來難免有見樹不見林過於表面之嫌，伴隨法律與時俱進，或許爾後同性婚姻於法條愈趨開放，將提升整體結婚意願。

## 伍、參考資料

- 一、內政部戶政司網站
- 二、高雄市政府民政局網站
- 三、臺北市政府民政局受理同性伴侶註記案件研究